

### Правила эксплуатации и ухода за мебелью.

1. Хранить и эксплуатировать мебель следует в сухих и теплых помещениях при температуре +5° - +40° и относительной влажности воздуха 50-60%.

2. Не рекомендуется устанавливать мебель вблизи отопительных приборов.

3. Чистку мебели следует производить мягкой тканью и специальными составами, не допускается использование агрессивных жидкостей и абразивных материалов.

4. При ослаблении крепления соединений следует периодически подтягивать винты, шурупы, стяжки и т.д.

5. Статическая вертикальная нагрузка не должна превышать 5кг на дно ящиков и 10кг на полки стеллажей и шкафов, при этом распределение нагрузки по поверхностям должно быть максимально равномерным.

6. После сборки изделие установить на ровной горизонтальной поверхности, во избежание перекоса и падения изделия, при необходимости, использовать дополнительное крепление к поверхностям помещения.

### Гарантийные обязательства.

Предприятие-изготовитель гарантирует соответствие изделия требованиям ГОСТ 16371-2014 при соблюдении условий транспортировки, сборки, эксплуатации и хранения.

Гарантийный срок эксплуатации – 24 месяца. Срок исчисляется со дня продажи мебели.

Претензии по комплектности и качеству должны направляться покупателем в магазин, где была приобретена мебель.

Гарантия не распространяется на мебель, имеющую механические повреждения, возникающие при транспортировке, в процессе неправильной сборки и эксплуатации и дефекты, возникающие при неправильном уходе.

Сборка изделия должна производиться квалифицированными специалистами.

Предприятие оставляет за собой право вносить изменения в конструкцию набора. Срок службы изделия – 10 лет.

Фирма-производитель оставляет за собой право на изменения изделия в целях его усовершенствования, которые не ухудшают потребительские качества товара

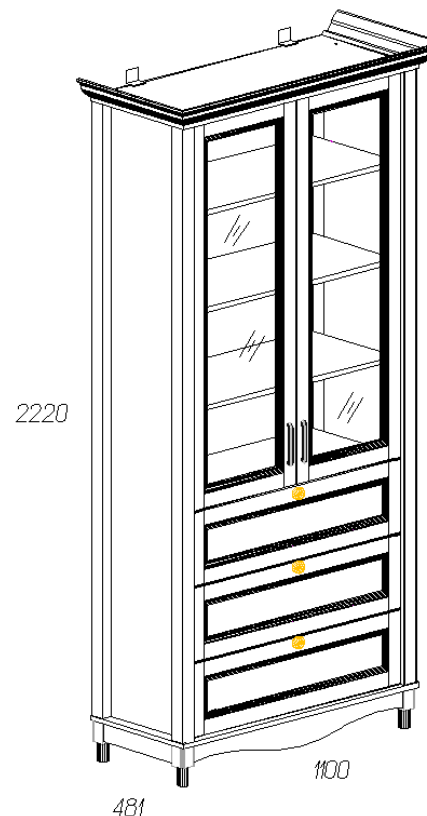
## Паспорт изделия

Набор мебели для детской комнаты 2.61.402.134

### «Прованс»

### Шкаф многоцелевого назначения №402

95736.01.000













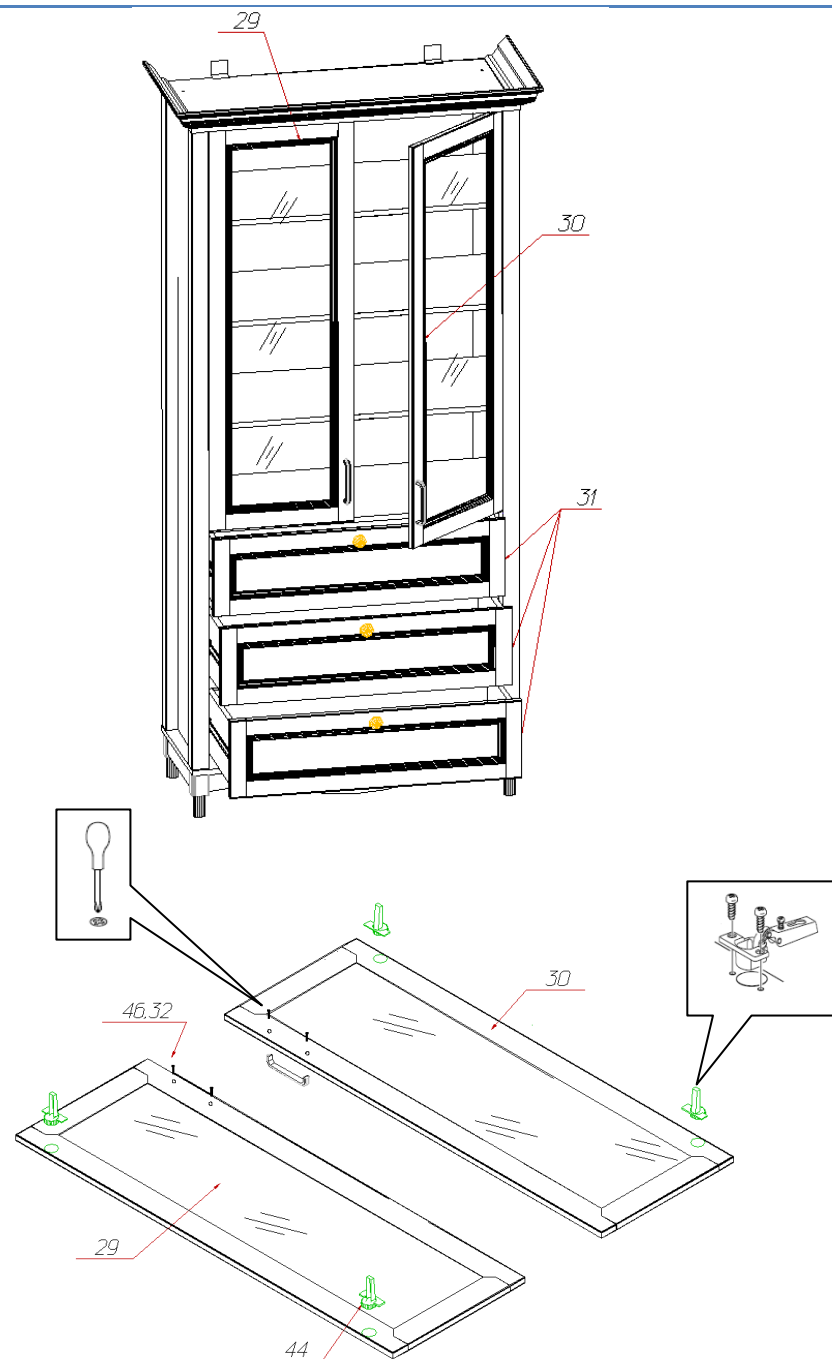
Производитель: ООО «Яна», Россия, 344009, г. Ростов-на-Дону, пр. Шолохова, 304, [www.yanamebel.ru](http://www.yanamebel.ru), e-mail: [info@yanamebel.ru](mailto:info@yanamebel.ru)

## Уважаемый покупатель! БЛАГОДАРИМ ЗА ВАШ ВЫБОР

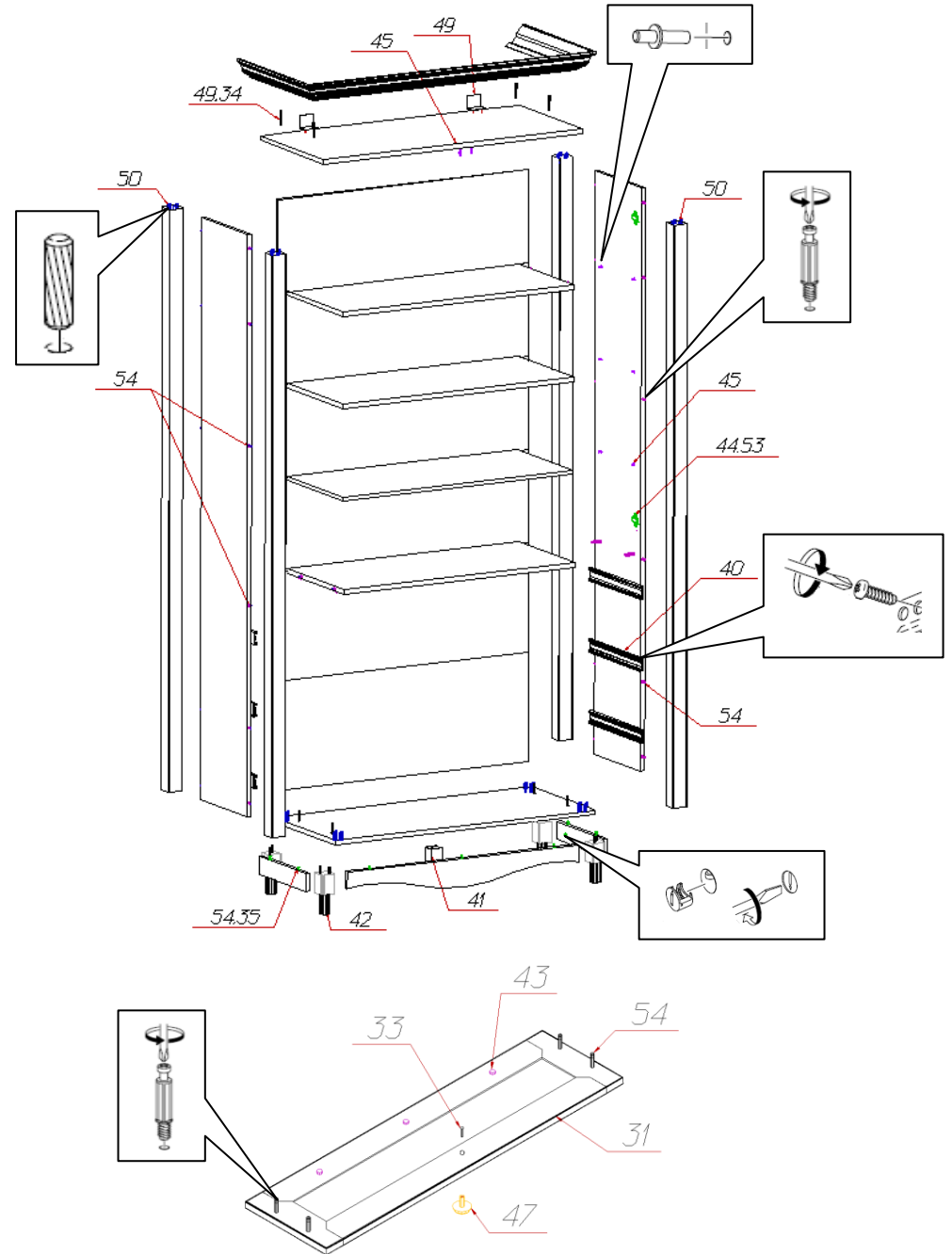
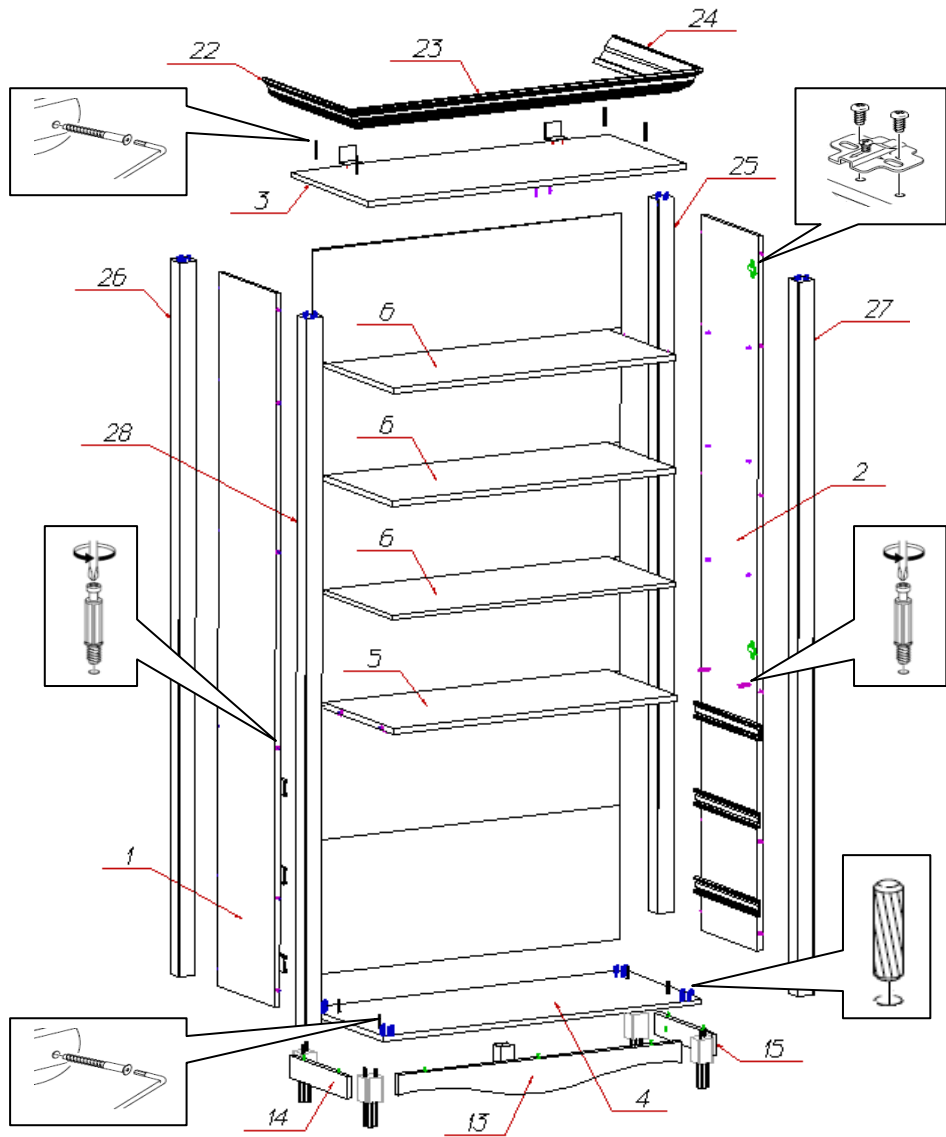
Внимательно прочитайте инструкцию! При вскрытии упаковки проверьте содержимое, согласно комплектации каждого пакета. Проверьте наличие фурнитуры. Не рекомендуется вынимать детали из всех упаковок, чтобы не перепутать детали. Во избежание перекосов, повреждений или загрязнений мебели сборку следует производить на ровном полу, покрытом тканью или бумагой. В сборке сложных и больших изделий желателен участие двух человек. Перед началом сборки необходимо определить расположение деталей в изделии в соответствии со схемами сборки. Не приступайте к сборке, не ознакомившись с инструкцией! Для удобства транспортировки и предохранения от повреждения, мебель поставляется в разобранном виде в индивидуальной упаковке. Вы можете собрать её самостоятельно или воспользоваться услугами квалифицированных сборщиков.

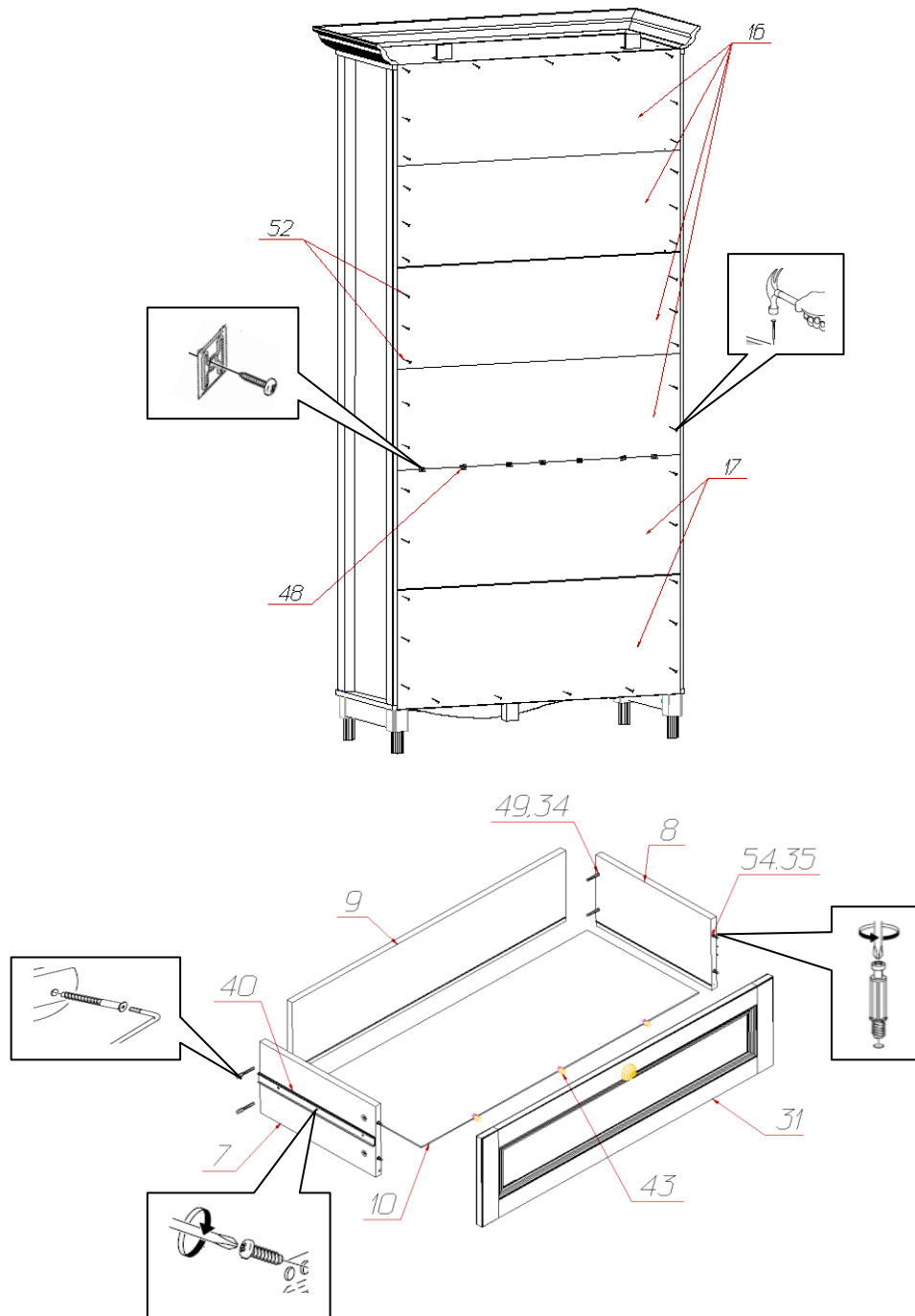
### Фурнитура и комплектующие на шкаф многоцелевого назначения «Прованс» №402



Спецификация фурнитуры на шкаф №402					
№	Наименование	Кол.	№	Наименование	Кол.
32	Винт 4x22 	4	44	Петля вкладная Н301С02.09.10 с доводчиком BOYRD 	4
33	Винт 4x10 	3	45	Полкодержатель металлический	14
34	Заглушка для стяжки 	36	46	Ручка FS 075 128	2
35	Заглушка для эксцентриковой стяжки 	47	47	Ручка-кнопка FB 056 128	3
36	Инструкция	1	48	Скрепка-крабик	15
37	Клей ПВА	1	49	Стяжка 7x50 	36
38	Ключ шестигранный 	1	50	Шкант 8x30 	32
39	Навес угловой САМЕТ	2	51	Шуруп 3x25 	6
40	Направляющие шариковые ПВ х350 Foratex	3	52	Шуруп 3x20 	30



Инструкция по сборке шкафа многоцелевого назначения «Прованс» №402





41	Опора ОРК-130-К	1	53	Шуруп 4x16 	38
42	Опора Прованс	4	54	Эксцентрик Rastex 	47
43	Опорный элемент СТ 500 МБИ.06	9			

Спецификация деталей на шкаф №402				
№	Наименование	Размер	Кол	Пакет
1	Стенка вертикальная левая	1984x314	1	1
2	Стенка вертикальная правая	1984x314	1	1
3	Крышка	990x426	1	2
4	Дно	990x426	1	2
5	Горизонт	882x386	1	3
6	Полка	879x376	3	3
7	Стенка ящика левая	350x192	3	3
8	Стенка ящика правая	350x192	3	3
9	Задняя стенка ящика	824x192	3	2
10	Дно ящика	836x339	3	2
12	Стекло Рисунок	1123x312	2	4
13	Цоколь радиус	883x96	1	1
14	Цоколь левый	315x60	1	3
15	Цоколь правый	315x60	1	3
16	Задняя стенка(Склейка)	960x318	4	2
17	Задняя стенка(Склейка)	960x374	2	2
22	Карниз №2 01 левый	481	1	1
23	Карниз №2 02 передний	1100	1	1
24	Карниз №2 03 правый	481	1	1
25	Профиль 41 (52x52)	1984	1	1
26	Профиль 41 (52x52)	1984	1	1
27	Профиль 41 (52x52)	1984	1	1
28	Профиль 41 (52x52)	1984	1	1
29	Фасад левый	438x1249	1	4
30	Фасад правый	438x1249	1	4
31	Фасад ящика	878x241	3	2