

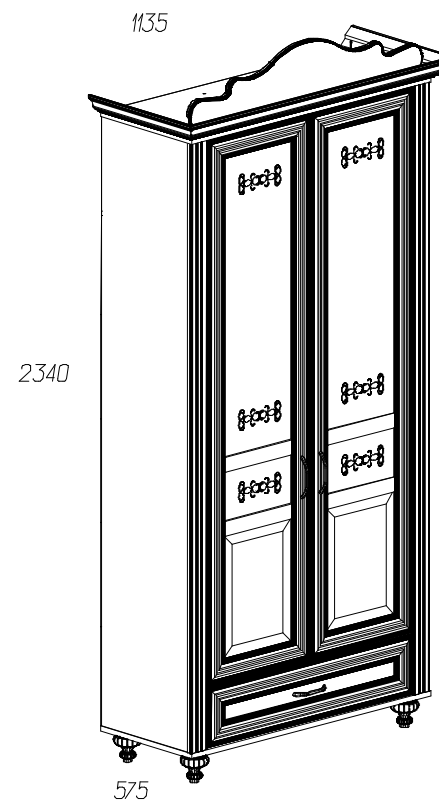
# Паспорт изделия

Набор для детской комнаты 95736.00.000

## «Ралли»

### Шкаф двухдверный №853

95736.02.000

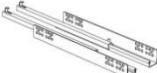









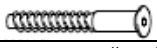




## Уважаемый покупатель!

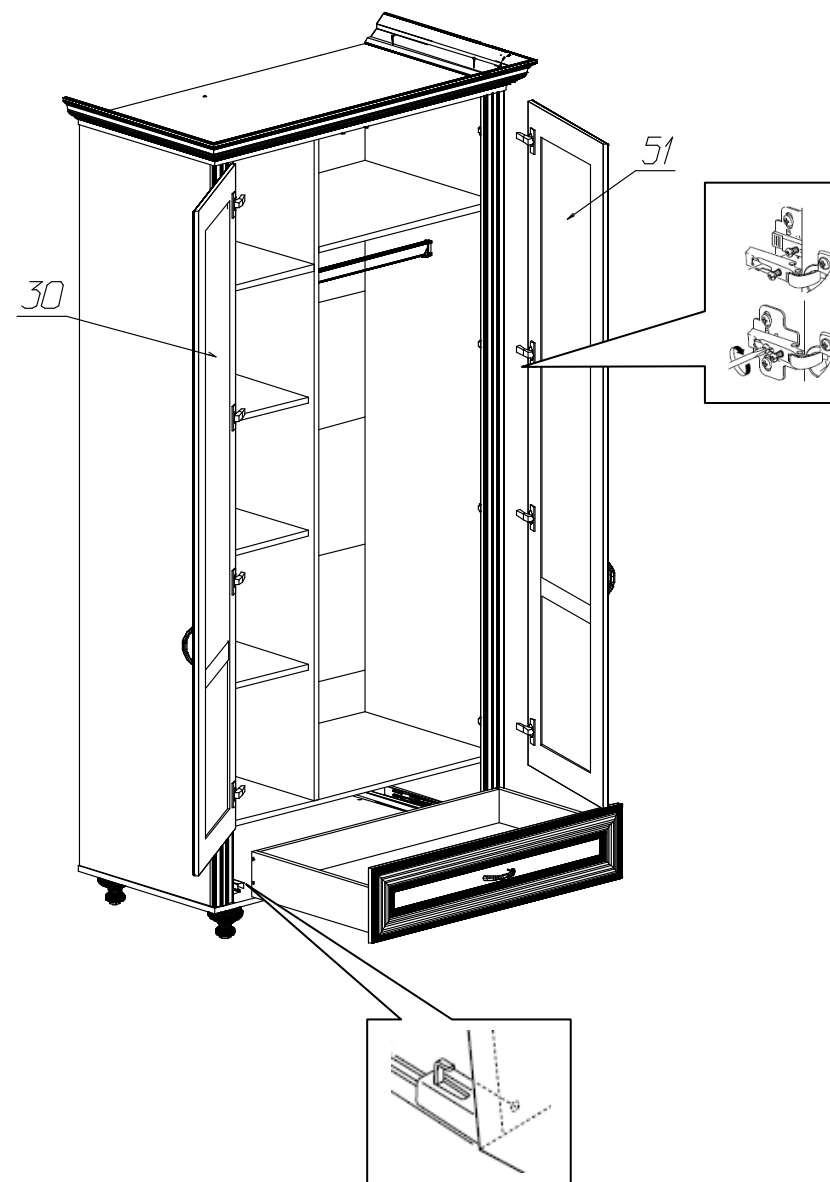
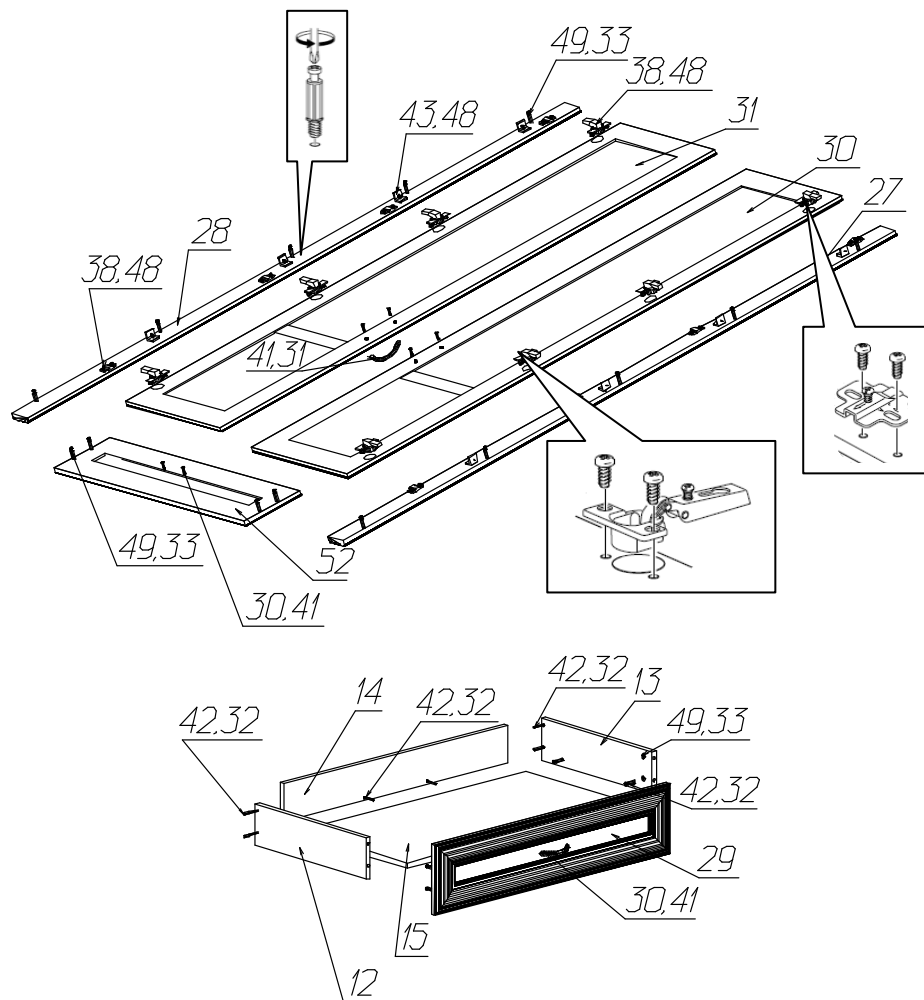
### БЛАГОДАРИМ ЗА ВАШ ВЫБОР

Внимательно прочитайте инструкцию! При вскрытии упаковки проверьте содержимое, согласно комплектации каждого пакета. Проверьте наличие фурнитуры. Не рекомендуется вынимать детали из всех упаковок, чтобы не перепутать детали. Во избежание перекосов, повреждений или загрязнений мебели сборку следует производить на ровном полу, покрытом тканью или бумагой. В сборке сложных и больших изделий желательна участие двух человек. Перед началом сборки необходимо определить расположение деталей в изделии в соответствии со схемами сборки. Не приступайте к сборке, не ознакомившись с инструкцией! Для удобства транспортировки и предохранения от повреждения, мебель поставляется в разобранном виде в индивидуальной упаковке. Вы можете собрать её самостоятельно или воспользоваться услугами квалифицированных сборщиков.

### Фурнитура и комплектующие на Шкаф №853

Спецификация фурнитуры на шкаф №853					
№	Наименование	Кол	№	Наименование	Кол
23	Штанга металл х617	1	36	Направляющие част выдв без доводчиков L=450мм 	1
29	Амортизатор 66528-21, планка 63309-42 	2	37	Опора Senol 	4
30	Винт 4x10 	2	38	Петля для двери с планкой 	8
31	Винт 4x28 	4	39	Подпятник самоклейка D=35	4
32	Заглушка для стяжки 	28	40	Полкодержатель металлический 	12
33	Заглушка для эксцентриковой стяжки 	30	41	Ручка скоба FS 141 096 	3
34	Инструкция	1	42	Стяжка 7x50 	28
35	Ключ шестигранный 	1	43	Уголок пластиковый мебельный 	8

## Инструкция по сборке шкафа №853



### Правила эксплуатации и ухода за мебелью.

1. Хранить и эксплуатировать мебель следует в сухих и теплых помещениях при температуре +5° - +40° и относительной влажности воздуха 50-60%.

2. Не рекомендуется устанавливать мебель вблизи отопительных приборов.

3. Чистку мебели следует производить мягкой тканью и специальными составами, не допускается использование агрессивных жидкостей и абразивных материалов.

4. При ослаблении крепления соединений следует периодически подтягивать винты, шурупы, стяжки и т.д.

5. Статическая вертикальная нагрузка не должна превышать 5кг на дно ящиков и 10кг на полки стеллажей и шкафов, при этом распределение нагрузки по поверхностям должно быть максимально равномерным.

6. После сборки изделие установить на ровной горизонтальной поверхности, во избежание перекоса и падения изделия, при необходимости, использовать дополнительное крепление к поверхностям помещения.

### Гарантийные обязательства.

Предприятие-изготовитель гарантирует соответствие изделия требованиям ГОСТ 16371-2014 при соблюдении условий транспортировки, сборки, эксплуатации и хранения.

Гарантийный срок эксплуатации – 24 месяца. Срок исчисляется со дня продажи мебели.

Претензии по комплектности и качеству должны направляться покупателем в магазин, где была приобретена мебель.

Гарантия не распространяется на мебель, имеющую механические повреждения, возникающие при транспортировке, в процессе неправильной сборки и эксплуатации и дефекты, возникающие при неправильном уходе.

Сборка изделия должна производиться квалифицированными специалистами.

Предприятие оставляет за собой право вносить изменения в конструкцию набора. Срок службы изделия – 10 лет.

Фирма-производитель оставляет за собой право на изменения изделия в целях его усовершенствования, которые не ухудшают потребительские качества товара

№	Наименование	Кол	№	Наименование	Кол
44	Штангодержатель 	2	47	Шуруп 4x13 	4
45	Шуруп 3.5x25 	7	48	Шуруп 4x16 	54
46	Шуруп 3x20 	60	49	Эксцентрик 	30

№	Наименование	Размер	Кол	Пакет
1	Стенка вертикальная левая	2000x500	1	1
2	Стенка вертикальная правая	200x500	1	1
3	Стенка вертикальная средняя	1788x500	1	1
4	Стенка горизонтальная дно	1025x520	1	2
5	Стенка горизонтальная	989x500	1	2
6	Стенка горизонтальная	623x500	1	2
7	Стенка горизонтальная крышка	1025x520	1	2
8	Распорка вертикальная 1	196x500	1	2
9	Распорка вертикальная 2	196x500	1	2
10	Стенка горизонтальная	350x500	1	2
11	Полка	347x480	3	2
12	Стенка ящика левая	450x120	1	2
13	Стенка ящика правая	450x120	1	2
14	Задняя стенка ящика	841x108	1	2
15	Дно ящика	841x434	1	2
17	Задняя стенка (склейка)	1019x341	6	2
24	Карниз N2 (100x24) левый	575	1	1
25	Карниз N2 (100x24)	1135	1	1
26	Карниз N2 (100x24) правый	575	1	1
27	Профиль 69 (70x18) левый	2000	1	1
28	Профиль 69 (70x18) правый	2000	1	1
29	Фасад ящика	879x200	1	1
30	Фасад левый	1792x438	1	3
31	Фасад правый	1792x438	1	3

