

### Правила эксплуатации и ухода за мебелью.

1. Хранить и эксплуатировать мебель следует в сухих и теплых помещениях при температуре +5° - +40° и относительной влажности воздуха 50-60%.
2. Не рекомендуется устанавливать мебель вблизи отопительных приборов.
3. Чистку мебели следует производить мягкой тканью и специальными составами, не допускается использование агрессивных жидкостей и абразивных материалов.
4. При ослаблении крепления соединений следует периодически подтягивать винты, шурупы, стяжки и т.д.
5. Статическая вертикальная нагрузка не должна превышать 5кг на дно ящиков и 10кг на полки стеллажей и шкафов, при этом распределение нагрузки по поверхностям должно быть максимально равномерным.
6. После сборки изделие установить на ровной горизонтальной поверхности, во избежание перекоса и падения изделия, при необходимости, использовать дополнительное крепление к поверхностям помещения.

### Гарантийные обязательства.

Предприятие-изготовитель гарантирует соответствие изделия требованиям ГОСТ 16371-2014 при соблюдении условий транспортировки, сборки, эксплуатации и хранения.

Гарантийный срок эксплуатации – 24 месяца. Срок исчисляется со дня продажи мебели.

Претензии по комплектности и качеству должны направляться покупателем в магазин, где была приобретена мебель.

Гарантия не распространяется на мебель, имеющую механические повреждения, возникающие при транспортировке, в процессе неправильной сборки и эксплуатации и дефекты, возникающие при неправильном уходе.

Сборка изделия должна производиться квалифицированными специалистами.

Предприятие оставляет за собой право вносить изменения в конструкцию набора. Срок службы изделия – 10 лет.

Фирма-производитель оставляет за собой право на изменения изделия в целях его усовершенствования, которые не ухудшают потребительские качества товара

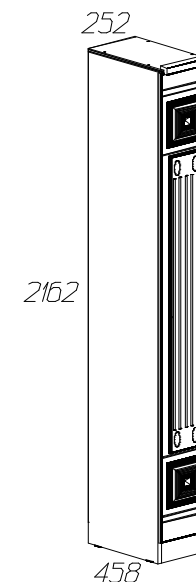
## Паспорт изделия

Гостиная 90355.00.000

### «Лючия»

### Шкаф многоцелевого назначения № 189

90355.01.000












Производитель: ООО «Яна», Россия, 344009, г. Ростов-на-Дону, пр. Шолохова, 304, [www.yanamebel.ru](http://www.yanamebel.ru), e-mail: [info@yanamebel.ru](mailto:info@yanamebel.ru)

## Уважаемый покупатель! БЛАГОДАРИМ ЗА ВАШ ВЫБОР

Внимательно прочитайте инструкцию! При вскрытии упаковки проверьте содержимое, согласно комплектации каждого пакета. Проверьте наличие фурнитуры. Не рекомендуется вынимать детали из всех упаковок, чтобы не перепутать детали. Во избежание перекосов, повреждений или загрязнений мебели сборку следует производить на ровном полу, покрытом тканью или бумагой. В сборке сложных и больших изделий желателно участие двух человек. Перед началом сборки необходимо определить расположение деталей в изделии в соответствии со схемами сборки. Не приступайте к сборке, не ознакомившись с инструкцией! Для удобства транспортировки и предохранения от повреждения, мебель поставляется в разобранном виде в индивидуальной упаковке. Вы можете собрать её самостоятельно или воспользоваться услугами квалифицированных сборщиков.

### Фурнитура и комплектующие на шкаф многоцелевого назначения №189

| Спецификация фурнитуры на шкаф многоцелевого назначения №189 |  |     |    |  |     |
|--|--|-----|----|--|-----|
| №  | Наименование   | Кол | №  | Наименование   | Кол |
| 11   | Заглушка для стяжки бук       | 6   | 17 | Подпятник бук                 | 4   |
| 12   | Заглушка для экс. стяжки бук  | 24  | 18 | Евростяжка 7x50               | 6   |
| 13   | Инструкция   | 1   | 19 | Уголок мебельный с саморезом  | 20  |
| 14   | Ключ шестигранный             | 1   | 20 | Шуруп 3x20                    | 32  |
| 15   | Механизм Push to open  | 1   | 21 | Шуруп 4x16                   | 16  |
| 16   | Петля для накладной двери   | 3   | 22 | Эксцентрик Rastex           | 24  |

| Спецификация деталей на шкаф многоцелевого назначения №189 |                                |          |     |       |
|--|--------------------------------|----------|-----|-------|
| №  | Наименование                   | Размер   | Кол | Пакет |
| 1  | Стенка вертикальная левая паз  | 2132x406 | 1   |       |
| 2  | Стенка вертикальная правая паз | 2132x406 | 1   |       |
| 3  | Горизонт                       | 392x218  | 5   |       |
| 4  | Крышка паз                     | 436x252  | 1   |       |
| 5  | Стенка горизонтальная дно      | 392x218  | 1   |       |
| 8  | Цоколь                         | 218x90   | 1   |       |
| 9  | Задняя стенка                  | 2042x228 | 1   |       |
| 10   | Фасад                          | 2038x247 | 1   |       |

## Инструкция по сборке шкафа многоцелевого назначения №189

