

### Правила эксплуатации и ухода за мебелью.

1. Хранить и эксплуатировать мебель следует в сухих и теплых помещениях при температуре +5° - +40° и относительной влажности воздуха 50-60%.

2. Не рекомендуется устанавливать мебель вблизи отопительных приборов.

3. Чистку мебели следует производить мягкой тканью и специальными составами, не допускается использование агрессивных жидкостей и абразивных материалов.

4. При ослаблении крепления соединений следует периодически подтягивать винты, шурупы, стяжки и т.д.

5. Статическая вертикальная нагрузка не должна превышать 5кг на дно ящиков и 10кг на полки стеллажей и шкафов, при этом распределение нагрузки по поверхностям должно быть максимально равномерным.

6. После сборки изделие установить на ровной горизонтальной поверхности, во избежание перекоса и падения изделия, при необходимости, использовать дополнительное крепление к поверхностям помещения.

### Гарантийные обязательства.

Предприятие-изготовитель гарантирует соответствие изделия требованиям ГОСТ 16371-2014 при соблюдении условий транспортировки, сборки, эксплуатации и хранения.

Гарантийный срок эксплуатации – 24 месяца. Срок исчисляется со дня продажи мебели.

Претензии по комплектности и качеству должны направляться покупателем в магазин, где была приобретена мебель.

Гарантия не распространяется на мебель, имеющую механические повреждения, возникающие при транспортировке, в процессе неправильной сборки и эксплуатации и дефекты, возникающие при неправильном уходе.

Сборка изделия должна производиться квалифицированными специалистами.

Предприятие оставляет за собой право вносить изменения в конструкцию набора. Срок службы изделия – 10 лет.

Фирма-производитель оставляет за собой право на изменения изделия в целях его усовершенствования, которые не ухудшают потребительские качества товара

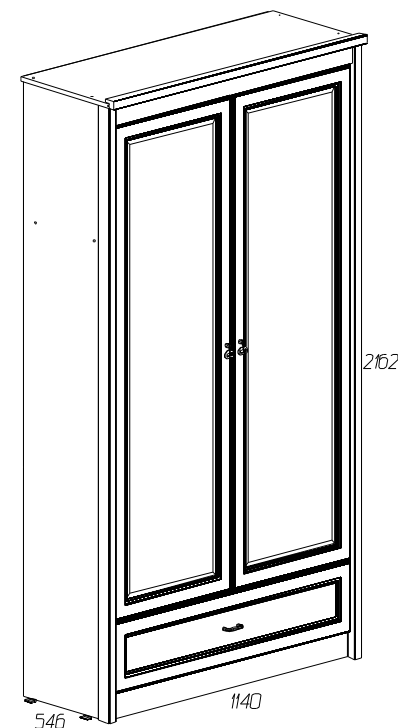
## Паспорт изделия

Набор мебели для гостиной 90355.00.000

### «Флоренция»

#### Шкаф для книг № 667

90355.07.000

















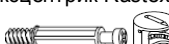


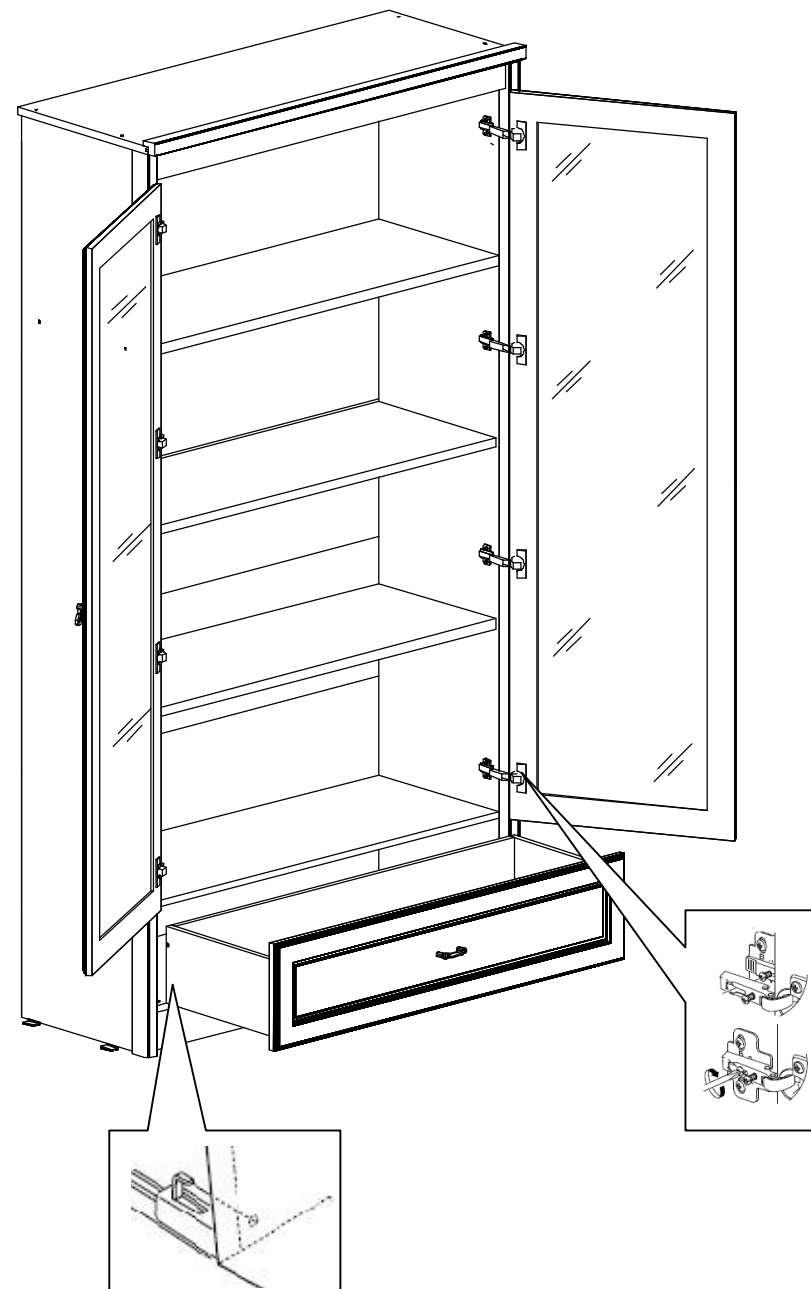
Производитель: ООО «Яна», Россия, 344009, г. Ростов-на-Дону, пр. Шолохова, 304, [www.yanamebel.ru](http://www.yanamebel.ru), e-mail: [info@yanamebel.ru](mailto:info@yanamebel.ru)

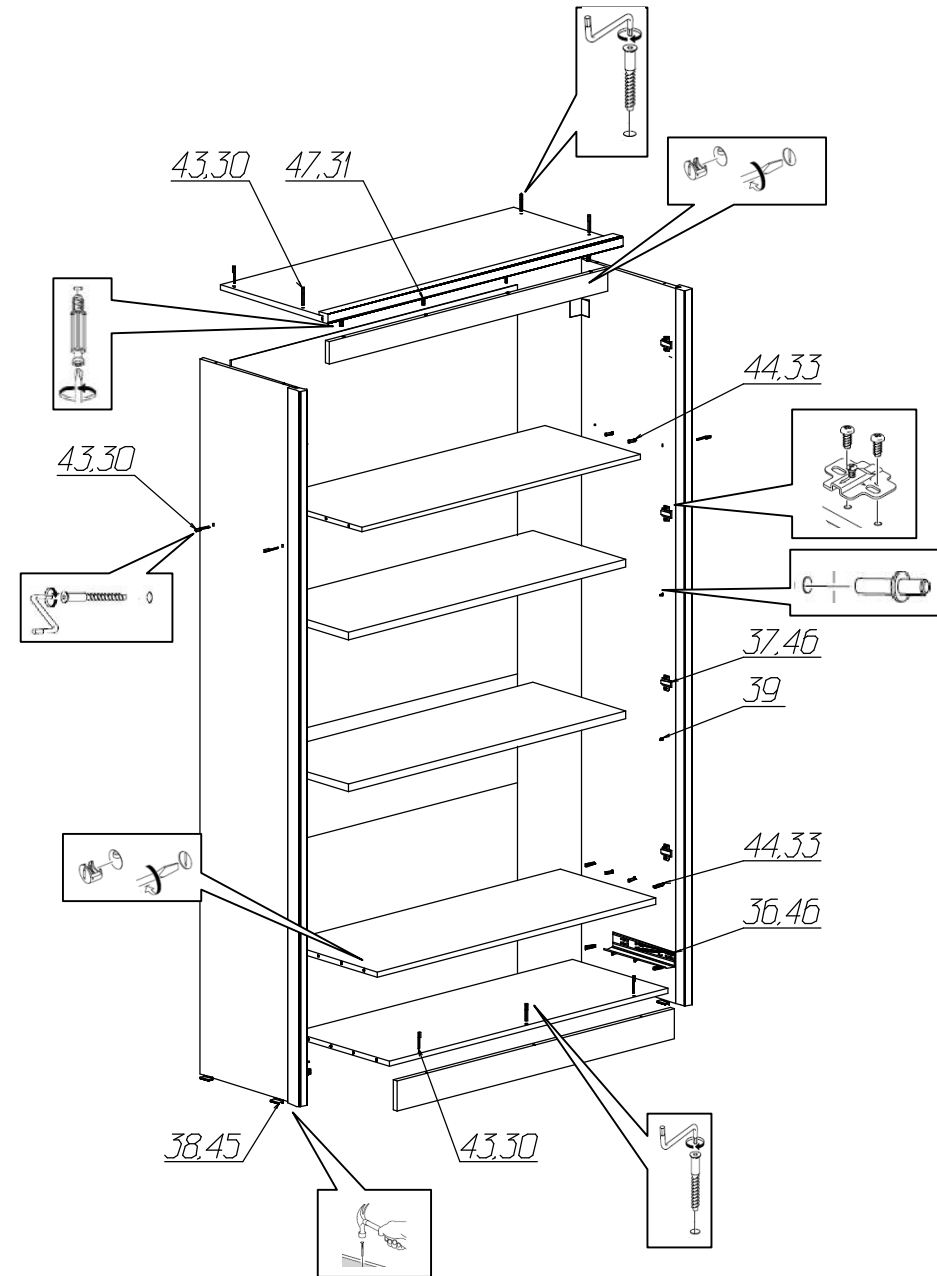
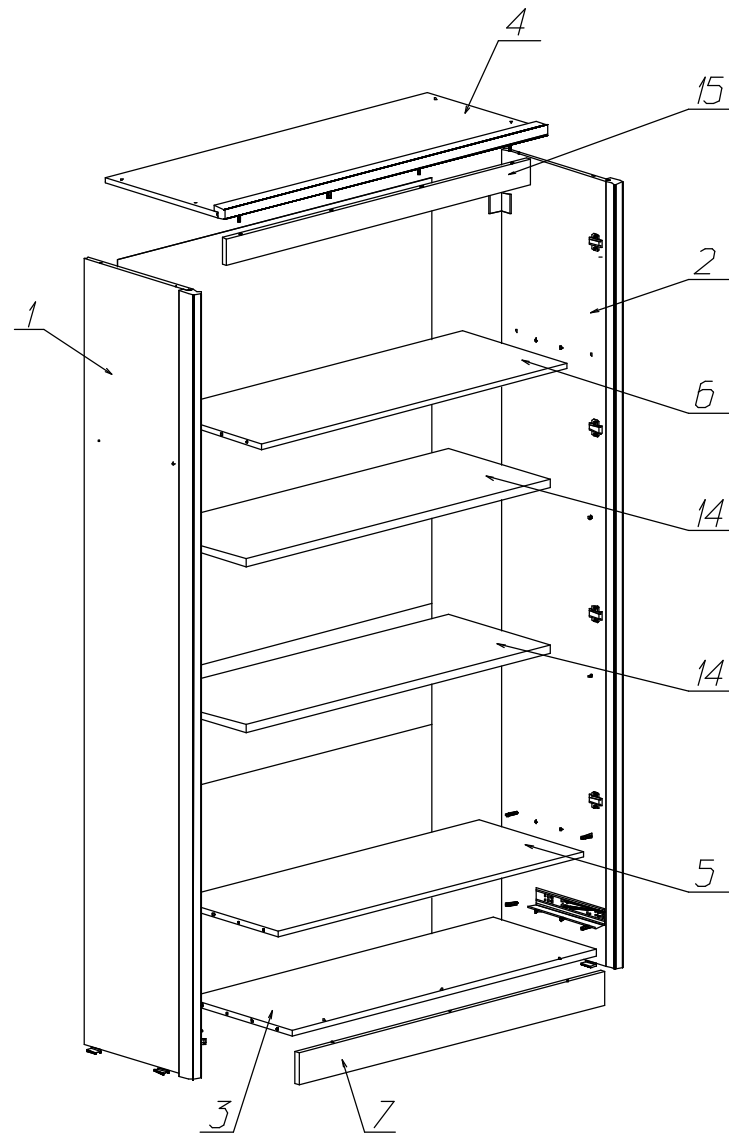
## Уважаемый покупатель! БЛАГОДАРИМ ЗА ВАШ ВЫБОР

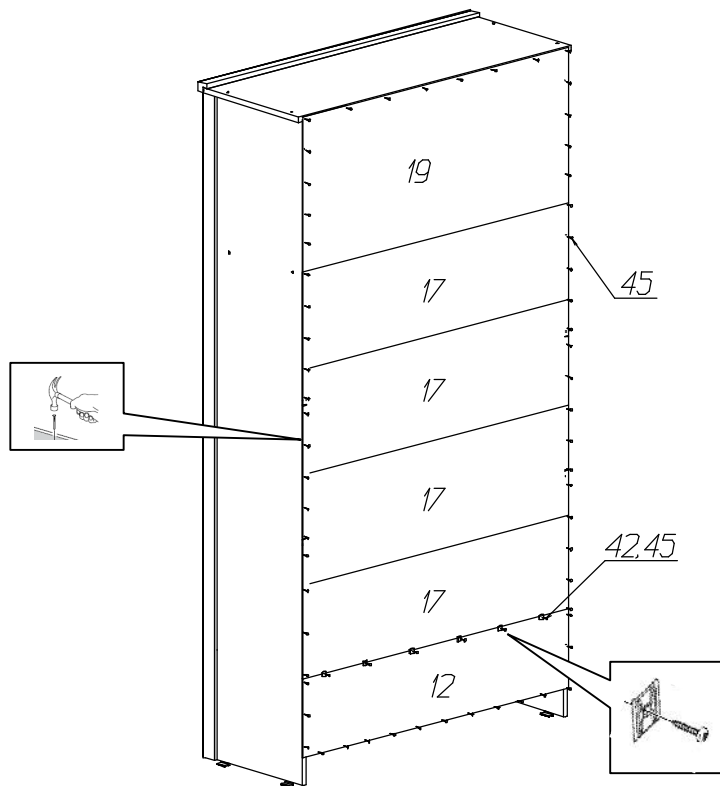
Внимательно прочитайте инструкцию! При вскрытии упаковки проверьте содержимое, согласно комплектации каждого пакета. Проверьте наличие фурнитуры. Не рекомендуется вынимать детали из всех упаковок, чтобы не перепутать детали. Во избежание перекосов, повреждений или загрязнений мебели сборку следует производить на ровном полу, покрытом тканью или бумагой. В сборке сложных и больших изделий желательное участие двух человек. Перед началом сборки необходимо определить расположение деталей в изделии в соответствии со схемами сборки. Не приступайте к сборке, не ознакомившись с инструкцией! Для удобства транспортировки и предохранения от повреждения, мебель поставляется в разобранном виде в индивидуальной упаковке. Вы можете собрать её самостоятельно или воспользоваться услугами квалифицированных сборщиков.

### Фурнитура и комплектующие на шкаф № 667

Спецификация фурнитуры на шкаф № 667					
№	Наименование	Кол	№	Наименование	Кол
28	Винт 4x12 	2	38	Подпятник 	4
29	Винт 4x28 	2	39	Полкодержатель металл 	8
30	Заглушка для стяжки 	15	40	Ручка -кнопка РОССО 	2
31	Заглушка для эксц.стяжки 	19	41	Ручка скоба 15105 Z 12400 Цвет 07 	1
32	Инструкция	1	42	Скрепка "крабик" 	8
33	Клей ПВА	1	43	Стяжка 7x50 	15
34	Ключ шестигранный 	1	44	Шкант 8x30 	14
35	Навес угловой САМЕТ 	2	45	Шуруп 3x20 	32
36	Напр част выдв Hettich без доводчиков L=350 	1	46	Шуруп 4x16 	40
37	Петля для вкладнойдвери 	8	47	Эксцентрик Rastex 15 	18







Спецификация деталей на шкаф № 667

№	Наименование	Размер	Кол	Пакет
1	Стенка вертикальная левая	2132x400	1	1
2	Стенка вертикальная правая	2132x400	1	1
3	Стенка горизонтальная нижняя	1080x400	1	2
4	Крышка	1142x436	1	2
5	Стенка горизонтальная	1080x400	1	2
6	Стенка горизонтальная	1080x400	1	2
7	Цоколь	1080x90	1	1
8	Дно ящика	1038x334	1	1
9	Стенка ящика левая	350x180	1	2
10	Стенка ящика правая	350x180	1	2
11	Задняя стенка ящика	1038x168	1	1
12	Задняя стенка	253x1110	1	2
14	Полка	1077x390	2	2
15	Декоративный элемент	1080x70	1	1
17	Задняя стенка (склейка)	327x1110	4	2
19	Задняя стенка	499x1110	1	4
25	Дверь правая	1715x536	1	3
26	Дверь левая	1715x536	1	3
27	Фасад ящика	1076x250	1	2

## Инструкция по сборке шкафа № 667

